

Mottaker

Lierne kommune

Dato: 24.11.2015
Deres ref:
Vår ref: Gunn Kari Skavhaug
Arve Østgaard

INNLEDNING

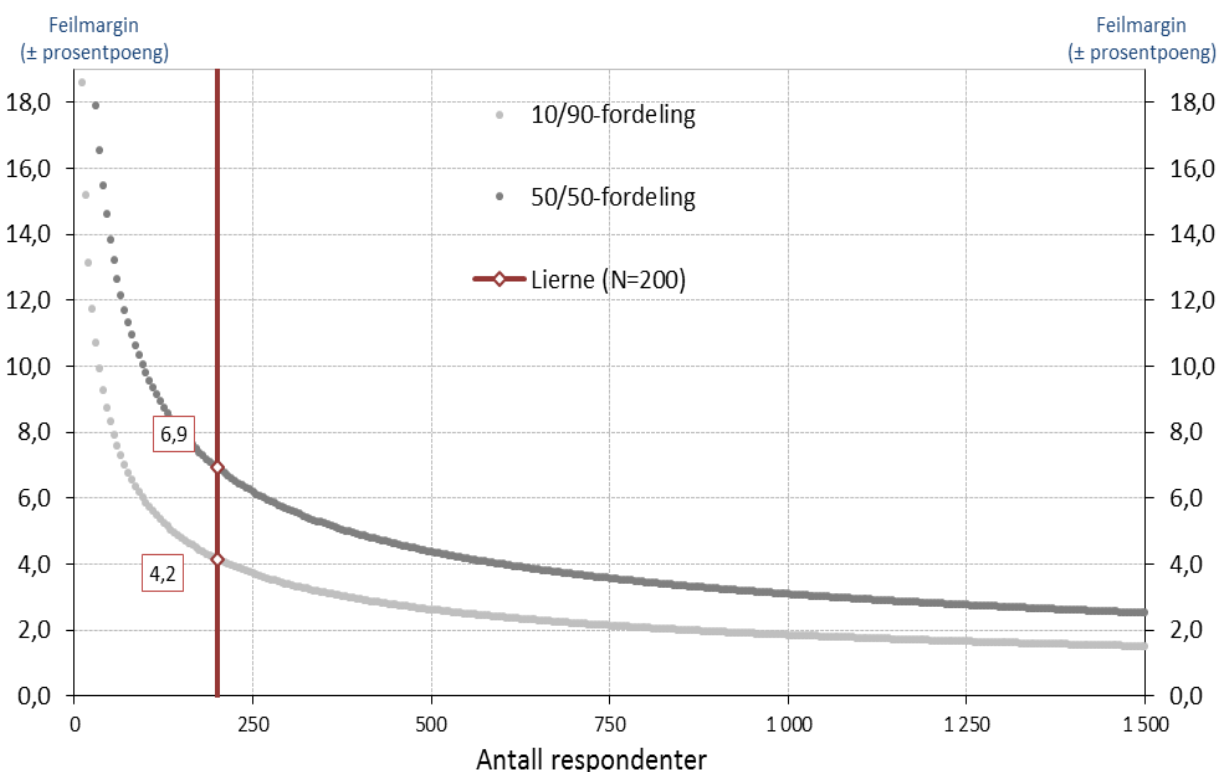
Undersøkelsen er gjennomført på telefon, og består av et utvalg på 200 personer fra Lierne kommune

INTERVJUING

Intervjuene ble gjennomført i perioden 20. - 24. november 2015

FEILMARGINER VED FORDELINGER

I enhver utvalgsundersøkelse må man operere med feilmarginer for fordelinger (prosentuering). Størrelsen på feilmarginen avhenger av utvalgte størrelse, og av resultatet i utvalget. Jo mer prosenten som har en bestemt egenskap nærmer seg 50, dvs. jo mer heterogent utvalget er, desto større feilmargin må vi regne med. I denne undersøkelsen med et utvalg på 200, vil feilmarginene variere fra 4,2 prosentpoeng ved en 10/90-fordeling til 6,9 prosentpoeng ved en 50/50-fordeling. Figuren under viser hvordan feilmarginene utvikler seg ved ulike utvalgsstørrelser og fordelinger.



SIGNIFIKANSTESTING

Det er signifikanstestet om resultatene for hver undergruppe er signifikant forskjellig fra motsatsen, for eksempel om menn svarer annerledes enn kvinner, eller om de som er under 30 år svarer annerledes enn de som er eldre. Signifikante forskjeller markeres med pil og fargekode. Dersom er forskjell er signifikant kan vi med 95% sikkerhet hevde at den er reell i populasjonen og ikke skyldes tilfeldigheter i utvalget.

Oppsummering

- 65 prosent av befolkningen ønsker at Lierne skal fortsette å være en egen kommune som i dag, mens 30 prosent ønsker sammenslåing. Fem prosent har svart *vet ikke*.
- Dersom det blir kommunesammenslåing ønsker klart flest sammenslåing med Røyrvik kommune (93 prosent). Grong kommer på andreplass med 12 prosent.
 - Flere menn enn kvinner ønsker sammenslåing med Grong (19 mot 4 prosent)
- 46 prosent tror dagens kommunestruktur er riktig for å løse utfordringene kommunesektoren står ovenfor de neste 20 – 30 årene, mens 24 prosent ikke tror dagens kommunestruktur er riktig. 31 prosent har svart *vet ikke*.
 - En betydelig større andel kvinner enn menn har svart *vet ikke* på dette spørsmålet (41 mot 19 prosent).
- Dersom inntektene til kommunen skulle bli vesentlig redusert bl.a. som en følge av befolkningsnedgang og endret finansiering fra staten vil 68 prosent ha et mer positivt syn på kommunesammenslåing. 23 prosent ville ikke fått et mer positivt syn, og ni prosent har svart *vet ikke*.
 - En større andel kvinner enn menn ville blitt mer positiv til kommunesammenslåing dersom inntektene til kommunen skulle blitt vesentlig redusert som følge av befolkningsnedgang og endret finansiering fra staten (79 mot 57 prosent).
 - 62 prosent av de som opprinnelig ikke ønsket kommunesammenslåing ville blitt mer positivt dersom en slik endring i inntektene skulle skjedd.
- Dersom det nye inntektssystemet som skal bli innført i 2016 vil føre til at kommunen vil få reduserte inntekter vil 62 prosent ha sammenslåing av kommuner for å kunne opprettholde dagens nivå på tjenestene. 17 prosent ønsker heller å redusere tilbudet til innbyggerne for å opprettholde dagens kommunegrenser. Omtrent en av fem har svart *vet ikke*.
 - Kvinner ser i større grad enn menn på sammenslåing av kommuner som et alternativ (74 mot 50 prosent).
 - En større andel av de som opprinnelig ikke ønsket kommunesammenslåing ser på reduksjon av tilbudet til innbyggerne som en løsning for å kunne opprettholde dagens kommunegrenser, sammenlignet med de som opprinnelig ønsket kommunesammenslåing (24 mot 5 prosent).
- De som ønsket at Lierne skal bestå som en egen kommune ble spurt om hva som er den viktigste grunnen til at de ønsker dette. Her er det *lange avstander* som topper listen, etterfulgt av begrunnelsen *bra som vi har det i dag*.

Om utvalget

Kjønn	Frekvens	Prosent
Mann	101	51 %
Kvinne	99	50 %
Total	200	

FORDELING (prosent)

0 % 20 % 40 % 60 %

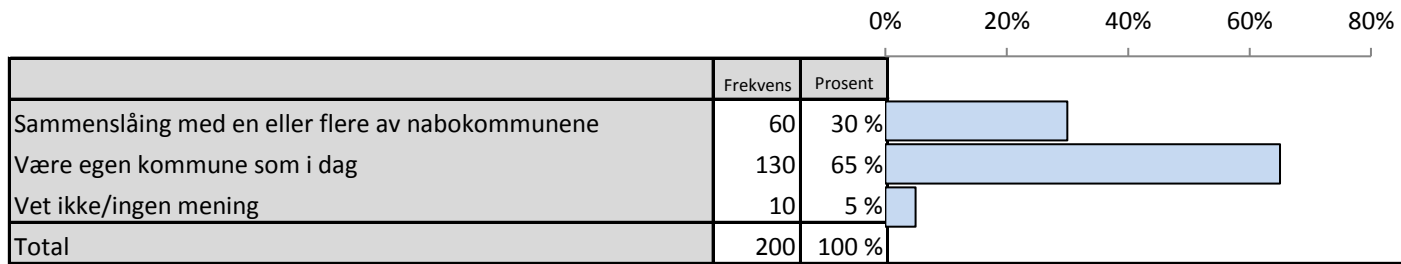
Alder	Frekvens	Prosent
Under 30 år	40	20 %
30 - 39 år	22	11 %
40 - 49 år	31	16 %
50 - 59 år	35	18 %
60 - 69 år	43	22 %
70 år eller eldre	29	15 %
Total	200	

0 % 5 % 10 % 15 % 20 % 25 %

Generell holdning til kommunesammenslåing	Frekvens	Prosent
Sammenslåing	60	30 %
Være egen kommune	130	65 %
Vet ikke	10	5 %
Total	200	

0 % 20 % 40 % 60 % 80 %

Spørsmål: Hvordan mener du den fremtidige kommunestrukturen for din kommune bør være? Bør kommunen slås sammen med en eller flere av nabokommunene, eller bør din kommune være en egen kommune som i dag?



Spørsmål: Hvordan mener du den fremtidige kommunestrukturen for din kommune bør være? Bør kommunen slås sammen med en eller flere av nabokommunene, eller bør din kommune være en egen kommune som i dag?

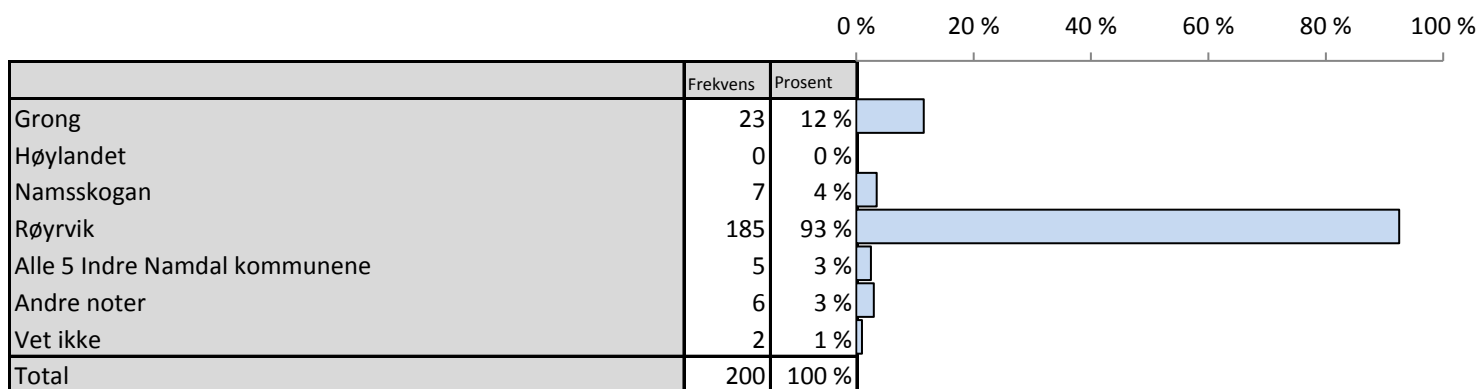
Brutt ned på bakgrunnsvariabler

		Sammenslåing med en eller flere av nabokommunene	Være egen kommune som i dag	Vet ikke/ingen mening	Valid N
Kjønn	Mann	27%	69%	4%	(n=101)
	Kvinne	33%	61%	6%	(n=99)
Alder	Under 30 år	24%	66%	10%	(n=41)
	30 - 39 år	27%	73%	▼0%	(n=22)
	40 - 49 år	19%	77%	3%	(n=31)
	50 - 59 år	33%	58%	8%	(n=36)
	60 - 69 år	35%	60%	5%	(n=43)
	70 år eller eldre	38%	59%	3%	(n=29)
Generell holdning til kommunesammenslåing	Sammenslåing	▲100%	▼0%	▼0%	(n=60)
	Være egen kommune	▼0%	▲100%	▼0%	(n=130)
	Vet ikke	▼0%	▼0%	▲100%	(n=10)
Total		30%	65%	5%	(n=200)

▲ Signifikant høyere

▼ Signifikant lavere

Spørsmål : Dersom din kommune skulle slå seg sammen med en eller flere av nabokommunene, hvilken eller hvilke av nabokommunene burde kommunen din slå seg sammen med? Flere svar mulig.



Annet, noter:

- Røyrvik og Snåsa
- Røyrvik og Snåsa
- Snåsa
- Snåsa
- Strømsund kommune i Sverige, evt. Røyrvik
- Sjørover og sørvest-over

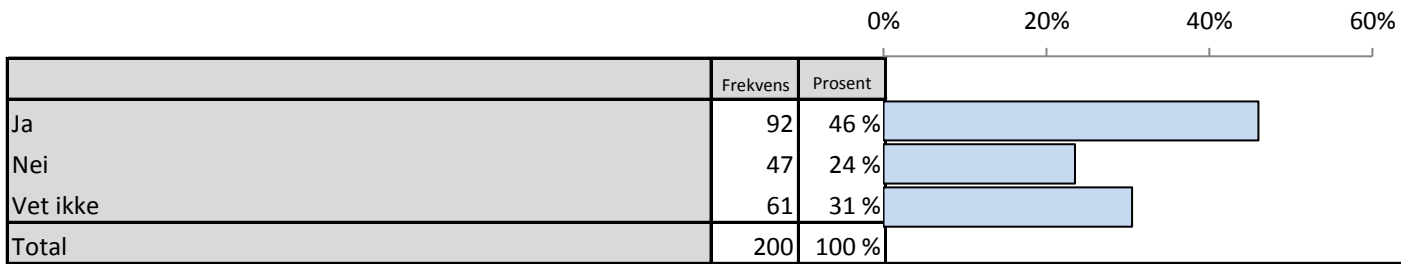
Spørsmål : Dersom din kommune skulle slå seg sammen med en eller flere av nabokommunene, hvilken eller hvilke av nabokommunene burde kommunen din slå seg sammen med? Flere svar mulig. Brutt ned på bakgrunnsvariabler

		Grong	Høylandet	Namsskogan	Røyrvik	Alle 5 Indre Namdal kommunene	Andre noter	Vet ikke	Valid N
Kjønn	Mann	▲ 19%	0%	6%	90%	1%	▲ 6%	1%	(n=101)
	Kvinne	▼ 4%	0%	1%	95%	3%	▼ 0%	1%	(n=99)
Alder	Under 30 år	25%	0%	5%	90%	▼ 0%	5%	0%	(n=40)
	30 - 39 år	5%	0%	5%	91%	5%	5%	0%	(n=22)
	40 - 49 år	13%	0%	6%	87%	▼ 0%	3%	6%	(n=31)
	50 - 59 år	6%	0%	3%	94%	3%	3%	0%	(n=35)
	60 - 69 år	▼ 2%	0%	▼ 0%	98%	2%	2%	0%	(n=43)
	70 år eller eldre	17%	0%	3%	97%	3%	▼ 0%	0%	(n=29)
Generell holdning til kommunesammenslåing	Sammenslåing	12%	0%	8%	95%	3%	2%	0%	(n=60)
	Være egen kommune	12%	0%	▼ 1%	92%	2%	4%	2%	(n=130)
	Vet ikke	10%	0%	10%	▲ 100%	▼ 0%	▼ 0%	0%	(n=10)
Total		12%	0%	4%	93%	3%	3%	1%	(n=200)

▲ Signifikant høyere

▼ Signifikant lavere

Spørsmål: Tror du dagens kommunestruktur er riktig for å løse utfordringene kommunesektoren står ovenfor de neste 20-30 årene?



Spørsmål: Tror du dagens kommunestruktur er riktig for å løse utfordringene kommunesektoren står ovenfor de neste 20-30 årene?

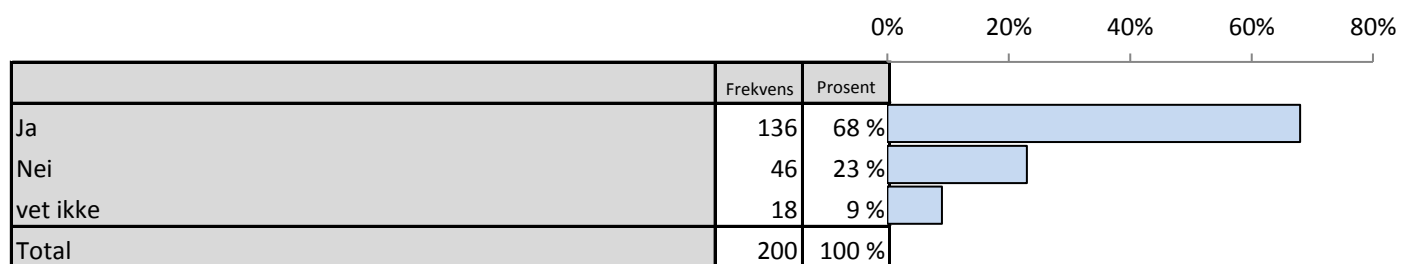
Brutt ned på bakgrunnsvariabler

		Ja	Nei	Vet ikke	Valid N
Kjønn	Mann	55%	26%	▼ 19%	(n=101)
	Kvinne	36%	22%	▲ 41%	(n=99)
Alder	Under 30 år	39%	20%	41%	(n=41)
	30 - 39 år	50%	27%	23%	(n=22)
	40 - 49 år	53%	27%	20%	(n=30)
	50 - 59 år	43%	23%	34%	(n=35)
	60 - 69 år	42%	26%	33%	(n=43)
	70 år eller eldre	52%	24%	24%	(n=29)
Generell holdning til kommunesammenslåing	Sammenslåing	39%	▲ 41%	20%	(n=59)
	Være egen kommune	52%	▼ 16%	32%	(n=130)
	Vet ikke	▼ 10%	20%	▲ 70%	(n=10)
Total		46%	24%	31%	(n=200)

▲ Signifikant høyere

▼ Signifikant lavere

Spørsmål: Dersom inntektene til kommunen skulle bli vesentlig redusert bl.a som en følge av befolkningsnedgang og endret finansiering fra staten, hvordan ville det påvirke ditt syn på kommunesammenslåing? Ville du da blitt mer positiv til kommunesammenslåing med en eller flere av nabokommunene?



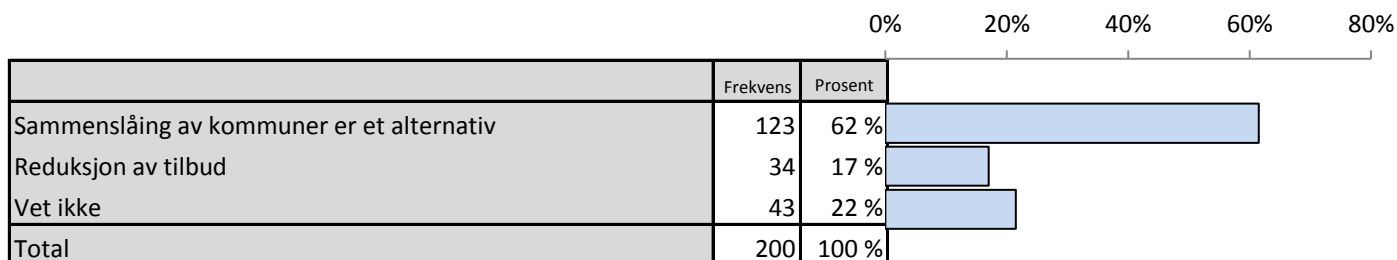
Spørsmål: Dersom inntektene til kommunen skulle bli vesentlig redusert bl.a som en følge av befolkningsnedgang og endret finansiering fra staten, hvordan ville det påvirke ditt syn på kommunesammenslåing? Ville du da blitt mer positiv til kommunesammenslåing med en eller flere av nabokommunene? Brutt ned på bakgrunnsvariabler

		Ja	Nei	vet ikke	Valid N
Kjønn	Mann	▼ 57%	▲ 34%	9%	(n=101)
	Kvinne	▲ 79%	▼ 12%	9%	(n=99)
Alder	Under 30 år	▲ 90%	▼ 0%	10%	(n=40)
	30 - 39 år	50%	41%	9%	(n=22)
	40 - 49 år	67%	27%	7%	(n=30)
	50 - 59 år	66%	26%	9%	(n=35)
	60 - 69 år	65%	28%	7%	(n=43)
	70 år eller eldre	62%	24%	14%	(n=29)
Generell holdning til kommunesammenslåing	Sammenslåing	▲ 83%	13%	3%	(n=60)
	Være egen kommune	▼ 62%	▲ 29%	9%	(n=130)
	Vet ikke	55%	9%	36%	(n=11)
Total		68%	23%	9%	(n=200)

▲ Signifikant høyere

▼ Signifikant lavere

Spørsmål: I 2016 vil det bli innført et nytt inntektssystem for kommunene som skal gjelde fra 2017. Detaljene er ikke kjent, men det er grunn til å tro at kommune vil kunne få reduserte inntekter. Vil sammenslåing av to eller flere kommuner være et alternativ for å kunne opprettholde dagens nivå på tjenestene eller er det bedre å redusere tilbudet til innbyggerne for å kunne opprettholde dagens kommunegrenser?



Spørsmål: I 2016 vil det bli innført et nytt inntektssystem for kommunene som skal gjelde fra 2017. Detaljene er ikke kjent, men det er grunn til å tro at kommune vil kunne få reduserte inntekter. Vil sammenslåing av to eller flere kommuner være et alternativ for å kunne opprettholde dagens nivå på tjenestene eller er det bedre å redusere tilbudet til innbyggerne for å kunne opprettholde dagens kommunegrenser?

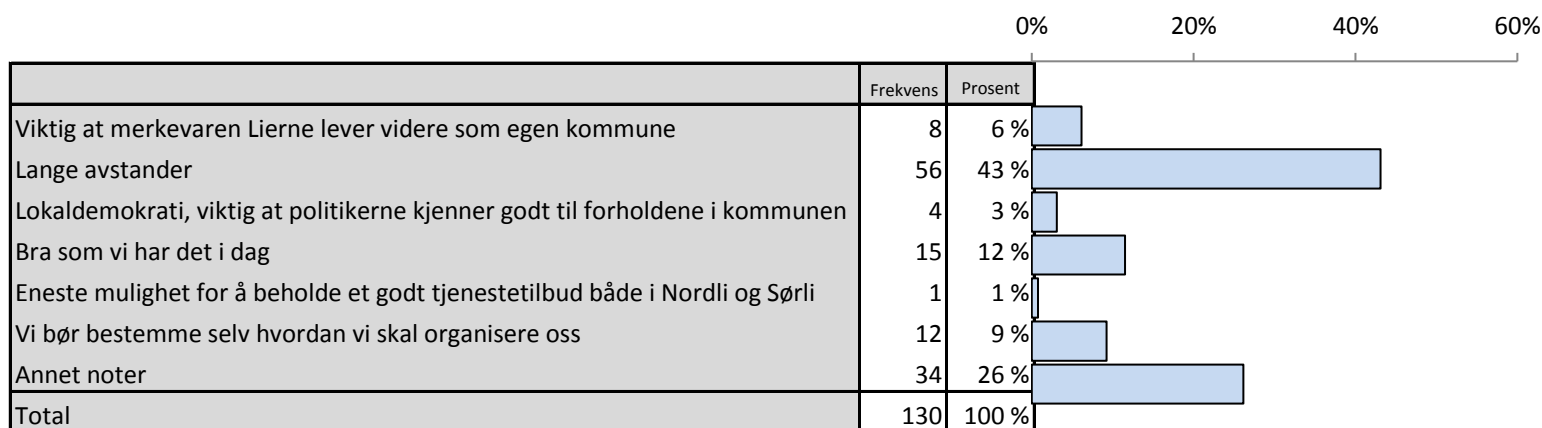
Brutt ned på bakgrunnsvariabler

		Sammenslåing av kommuner er et alternativ	Reduksjon av tilbud	Vet ikke	Valid N
Kjønn	Mann	▼ 50%	23%	28%	(n=101)
	Kvinne	▲ 74%	11%	15%	(n=99)
Alder	Under 30 år	65%	▼ 5%	30%	(n=40)
	30 - 39 år	68%	18%	14%	(n=22)
	40 - 49 år	55%	26%	19%	(n=31)
	50 - 59 år	69%	14%	17%	(n=35)
	60 - 69 år	60%	23%	16%	(n=43)
	70 år eller eldre	50%	20%	30%	(n=30)
Generell holdning til kommunesammenslåing	Sammenslåing	▲ 88%	▼ 5%	▼ 7%	(n=60)
	Være egen kommune	▼ 49%	▲ 24%	▲ 27%	(n=131)
	Vet ikke	64%	▼ 0%	36%	(n=11)
Total		62%	17%	22%	(n=200)

▲ Signifikant høyere

▼ Signifikant lavere

Spørsmål: Hva er den viktigste grunnen for at Lierne skal bestå som egen kommune?



Spørsmål: Hva er den viktigste grunnen for at Lierne skal bestå som egen kommune?

Brutt ned på bakgrunnsvariabler

		Viktig at merkevaren Lierne lever videre som egen kommune	Lange avstander	Lokaldemokrati, viktig at politikerne kjenner godt til forholdene i kommunen	Bra som vi har det i dag	Eneste mulighet for å beholde et godt tjenestetilbud både i Nordli og Sørli	Vi bør bestemme selv hvordan vi skal organisere oss	Annet noter	Valid N
Kjønn	Mann	4%	39%	4%	13%	0%	10%	30%	(n=70)
	Kvinne	7%	49%	2%	10%	2%	10%	21%	(n=61)
Alder	Under 30 år	7%	26%	7%	7%	0%	7%	44%	(n=27)
	30 - 39 år	6%	38%	6%	13%	0%	13%	25%	(n=16)
	40 - 49 år	4%	26%	4%	30%	4%	13%	17%	(n=23)
	50 - 59 år	▼0%	▲76%	▼0%	5%	0%	▼0%	19%	(n=21)
	60 - 69 år	4%	59%	▼0%	7%	0%	15%	15%	(n=27)
	70 år eller eldre	18%	35%	▼0%	6%	0%	6%	35%	(n=17)
Generell holdning til kommunesammenslåing	Sammenslåing	- %	- %	- %	- %	- %	- %	- %	(n<5)
	Være egen kommune	6%	43%	3%	12%	1%	9%	26%	(n=130)
	Vet ikke	- %	- %	- %	- %	- %	- %	- %	(n<5)
Total		6%	43%	3%	12%	1%	9%	26%	(n=130)

▲ Signifikant høyere

▼ Signifikant lavere

Hva er den viktigste grunnen for at Lierne skal bestå som egen kommune, annet: noter

At folketallet økes

Bedre lokaldemokrati

Befolkningsgrunnlag

Beste plassen å være

Bevare bygda som enhet. Samhold.

God eldreomsorg og skole, kulturliv og friluftsliv som fungere

Grensene er stor ifht de som er mer sentralisert, tilbudet blir ikke bedre av sammenslåing

Identitet, lange avstander

Identiteten

Ingenting

Kommer flere folk, arbeidsplasser

Kommunen er stor nok som den er i dag, vanskelig å følge opp og passe på de innbyggerne som er

Lierne har vært en egen kommune i lange tider, det er ingen andre kommuner det faller naturlig å slå seg sammen med, geografisk sett, vi ligger helt alene

Merkevaren Lierne

Merkevaren Lierne og lange avstander

Merkevaren og identitet til innbyggerne

Navnet Lierne

Nærhet til alt

Redde for å bli glemt i en større kommune

Samhold og aktivitet i kommunen, store bedrifter i emning

Størrelse og beliggenhet. Avstand til nabokommuner. Riksgrensa

Står sterkt alene

Sånn at bygda ikke skal forsvinn eller utelukka

Tilhørighet

Trygghet i kommunen med tjenester

Utkant (y)

Vet ikke

Vet ikke

Vil ikke at kommunen skal bli fraflyttet, sentralisert

Hvis den blir en stor kommune så blir det får store avstander"